


BARİYER otomasyon sistemleri



MOOVI



BGV



MICHELANGELO



tuned to you

Toplu konut, apartman, otopark ve endüstriyel tesis girişlerinde kullanılan elektromekanik bariyer sistemleri.



Teknik Özellikler

	MOOVI 30	MOOVI 50	MOOVI 30S
Kol Uzunluğu	3 m	5 m	3 m
Kontrol Ünitesi	ALPHA SD	ALPHA SD	ALPHA SD
Radio Alıcı Kartı	Dahili	Dahili	Dahili
Motor	220Vac 400W	220Vac 400W	220Vac 400W
Çalışma Voltajı	220V 50 Hz	220V 50 Hz	220V 50 Hz
Açılma Hızı	4 sn	8 sn	4 sn
Çalışma Sıklığı	1200 tur/gün	600 tur/gün	1200 tur/gün
Koruma Katsayısı	IP 24	IP 24	IP 24
Çalışma Sıcaklığı	-10°C/+55°C	-10°C/+55°C	-10°C/+55°C
Geçiş Kont. Sis. Çalış.	Yok	Yok	Yok

AKSESUARLAR




Hareketli Destek Kolu



Bariyer Kolu Perdesisi



Oturma Çatalı



Kenar Emniyet Sistemi




Aydınlatma Kiti



90° Kol Kırılma Aparatı



3m - 4m - 5m
Dikdörtgen Kesit Kol



Taban Montaj Aparatı



El Sıkışmasının
Önleyen Koruma



Kol aydınlatma seti ile karanlıkta daha iyi algınlama



Bariyer perdesi ile yaya geçişlerine sınırlama getirme

Toplu konut, apartman, otopark ve endüstriyel tesis girişlerinde kullanılan elektromekanik bariyer sistemleri.



Teknik Özellikler

	BGV 30	BGV 45	BGV 60
Kol Uzunluğu	3 m	4,5 m	6 m
Kontrol Ünitesi	LEO MV D	LEO MV D	LEO MV D
Radio Alıcı Kartı	Dahili	Dahili	Dahili
Motor	220Vac 400W	220Vac 400W	220Vac 400W
Çalışma Voltajı	220V 50 Hz	220V 50 Hz	220V 50 Hz
Açılma Hızı	3 sn	6 sn	12 sn
Çalışma Sıklığı	Sürekli	Sürekli	Sürekli
Koruma Katsayısı	IP 55	IP 55	IP 55
Çalışma Sıcaklığı	-10°C/+55°C	-10°C/+55°C	-10°C/+55°C
Geçiş Kont. Sis. Çalış.	Var	Var	Var

AKSESUARLAR



Hareketli Destek Kolu



Bariyer Kolu Perdesi



Oturma Çatalı



3m - 4m - 5m
Dikdörtgen Kesit Kol




180° Kol Kırılma Aparatı



90° Kol Kırılma Aparatı



INOX (Paslanmaz) Gövde Seçeneği



Taban Montaj Aparatı



Güçlü Fan Yapısı, Sade Kablolama
ve Kolay Montaj

MICHELANGELO Elektromekanik Bariyerler

Toplu konut, otopark ve endüstriyel tesis girişlerinde kullanılan düşük voltajlı DC motorlu, engel tanıma özellikli elektromekanik bariyer sistemi.

24 V

Teknik Özellikler

	MICHELANGELO 40	MICHELANGELO 60	MICHELANGELO 80
Kol Uzunluğu	4 m	6 m	8 m
Kontrol Ünitesi	LIBRA C MV	LIBRA C MV	LIBRA C MV
Radio Alıcı Kartı	Dahili	Dahili	Dahili
Motor	24Vdc 48W	24Vdc 48W	24Vdc 48W
Çalışma Voltajı	220V 50 Hz	220V 50 Hz	220V 50 Hz
Açılma Hızı	4 sn	6 sn	8 sn
Çalışma Sıklığı	Sürekli	Sürekli	Sürekli
Koruma Katsayısı	IP 24	IP 24	IP 24
Çalışma Sıcaklığı	-10°C/+55°C	-10°C/+55°C	-10°C/+55°C
Geçiş Kont. Sis. Çalış.	Var	Var	Var



AKSESUARLAR



Hareketli Destek Kolu




Bariyer Kolu Perdesi



Oturma Çatalı




Aydınlatma Kiti



Teleskopik Kol ve Taban Montaj Aparatı

GENEL AKSESUARLAR



Flaşör Lamba



Anahtarlı Şalter



Reflektörlü Emniyet Fotoseli



Emniyet Fotoseli



Açma Kapama Butonu



Kartlı Geçiş Sistemi



Duvar Tipi Kumanda



Kablosuz Şifreli Açma Kapama Butonu



Uzaktan Kumanda

Bilgi İçin

